

De-minimis-Register “eAIR”

Lösungsweg zu folgenden Problemen beim EU-Login-Account (ECAS-Konto):

- Einrichtung der 2-Faktor-Authentifizierung scheitert (z. B. Deadline am 15.06.2026 verpasst) – Wie erfolgt eine nachträgliche Einrichtung?)
- Wie verbinde ich ein neues Smartphone mit dem EU-Login-Account?



1. EU-Login-Webseite aufrufen:

Direktlink: <https://ecas.ec.europa.eu/cas>



Dieses Portal verwendet Cookies. [Klicken Sie hier, um mehr zu erfahren.](#)

[Diese Nachricht schließen](#) ✕

EU Login

One account, many EU services



Deutsch (de)



AKTUELLES | 28-05-2026

Die mobile EU Login-App unterstützt nun mehrere EU Login-Konten auf einem einzigen Gerät. Bitte aktualisieren Sie für diese Funktion auf die neueste Version der App. Weitere Einzelheiten finden Sie unter dem Link „Hilfe“ am unteren Rand der Seite.

Bitte anmelden, um fortzufahren

Geben Sie Ihre E-Mail-Adresse oder Ihren Benutzernamen an.

[Neues Konto erstellen](#)

Weiter >

Oder

Wenn Sie kein EU-Login-Konto einrichten möchten, können Sie sich über die eID-Anmeldeoption anmelden. [Weiterlesen](#)



[Mit Ihrer eID anmelden](#)

2. Ihre E-Mail-Adresse eingeben



3. Auf „Weiter“ klicken



Einfach, schnell und sicher: EU Login-App herunterladen



[Über EU Login](#) [Cookies](#) [Datenschutzerklärung](#) [Hilfe](#) [Mein Konto](#)

[Europäische Union](#) [EU-Institutionen](#)

9.14.9-1069 | 2 ms



Powered by
**Europäische
Union**



Dieses Portal verwendet Cookies. [Klicken Sie hier, um mehr zu erfahren.](#) [Diese Nachricht schließen](#) ✕

EU Login
One account, many EU services

Deutsch (de) ▼

AKTUELLES | 28-05-2026
Die mobile EU Login-App unterstützt nun mehrere EU Login-Konten auf einem einzigen Gerät. Bitte aktualisieren Sie für diese Funktion auf die neueste Version der App. Weitere Einzelheiten finden Sie unter dem Link „Hilfe“ am unteren Rand der Seite.

Bitte anmelden, um fortzufahren

oliver.richter@wirtschaft.hessen.de
(Extern)

[Mit anderer E-Mail-Adresse anmelden?](#)

Passwort

[Passwort vergessen?](#)

Authentifizierungsverfahren

⋮



Passwort

Melden Sie sich mit Ihrem Passwort bei EU Login an.


▼

Anmelden

Einfach, schnell und sicher: EU Login-App herunterladen

Über EU Login Cookies Datenschutzerklärung Hilfe ↗ Mein Konto

Powered by  Europäische

4. Ihr Passwort eingeben

5. **Wichtig:** Im Dropdown-Menü der Authentifizierungsarten „Passwort“ auswählen

6. Auf „Anmelden“ klicken



Dieses Portal verwendet Cookies. [Klicken Sie hier, um mehr zu erfahren.](#)

[Diese Nachricht schließen](#) ✕

EU Login

One account, many EU services

Deutsch (de) ▼

Erfolgreiche Anmeldung

! Sie sind nun bei EU Login angemeldet.

Um die automatische Anmeldung abzubrechen, klicken Sie auf [Abmeldung](#) oder schließen Sie alle Browser-Fenster.

oliver.richter@wirtschaft.hessen.de
(Extern)

[Passwort ändern](#)

[Mein Konto](#)

[Abmeldung](#) [Mein Konto](#)



7. Auf das Zahnradchen klicken

8. „Mein Konto“ anklicken

[Über EU Login](#) [Cookies](#) [Datenschutzerklärung](#) [Hilfe](#) [Mein Konto](#)

[Europäische Union](#) [EU-Institutionen](#)

9.14.9-1069 | 3 ms



Powered by
**Europäische
Union**



Dieses Portal verwendet Cookies. [Klicken Sie hier, um mehr zu erfahren.](#)

[Diese Nachricht schließen](#) X

EU Login

One account, many EU services



Deutsch (de)



Mein Konto



Meine Kontodaten



Mein Konto konfigurieren



Konto löschen



Meine Mobilgeräte verwalten



Meine vertrauenswürdigen Plattformen und Sicherheitsschlüssel verwalten



Meine eIDs verwalten



Meine Sitzungen anzeigen

Sie können Ihre offenen Sitzungen einsehen.

STOP

All meine Geräte und meine eID löschen (PANIK)

9. Auf „STOP All meine Geräte und meine eID löschen (PANIK)“ klicken



Dieses Portal verwendet Cookies. [Klicken Sie hier, um mehr zu erfahren.](#) [Diese Nachricht schließen](#) ✕

EU Login
One account, many EU services

Deutsch (de) ▼

⚙️

All meine Geräte und meine eID löschen (PANIK)

⚠️ Achtung! Dieser Vorgang kann nicht rückgängig gemacht werden.

Eine Authentifizierung per Mobilgerät, Hardware-Token, vertrauenswürdiger Plattform, Sicherheitsschlüssel oder elektronischem Identitätsnachweis mit Verknüpfung zu Ihrem Konto wird Ihnen nicht mehr möglich sein.

Für einige Anwendungen werden Sie die Zugangsrechte verlieren.

Sie werden von EU Login abgemeldet.

Löschen Abbrechen

Über EU Login Cookies Datenschutzerklärung Hilfe [Mein Konto](#)

Europäische Union [EU-Institutionen](#) [9.14.9-069](#) | 2 ms

Powered by **Europäische Union**

10. Auf „Löschen“ klicken



Alle Geräteverbindungen sind nun aufgehoben.

Sie können nun den Prozess zur Einrichtung der 2-Faktor-Authentifizierung gemäß unserer Anleitung unter dem nachfolgenden Link durchführen:

https://wirtschaft.hessen.de/sites/wirtschaft.hessen.de/files/2025-11/251104_anleitung_ecas-konto.pdf

