

HESSEN



Hessisches Ministerium
für Wirtschaft, Energie,
Verkehr und Wohnen

Lebensqualität in Hessen **Der Regionale Wohlfahrtsindex (RWI)**

Stand: April 2023

Ziel unserer Politik: ein gutes Leben für alle in Hessen → Wohlfahrt

**Wohlfahrt = gute Lebensbedingungen;
ausreichende Ressourcen für ein selbst bestimmtes Leben;
Ressourcen sind gerecht verteilt**

bisher:

Messgröße für Wohlstand und Wirtschaftskraft ist das **Bruttoinlandsprodukt**
berücksichtigt **rein wirtschaftliche Aspekte**

neu: **Regionaler Wohlfahrtsindex**

berücksichtigt ökologisch, ökonomisch und sozial nachhaltige Entwicklung



RWI zeigt auf:

– wie gut die Politik **Wohlfahrtsziele** erreicht



– wie **nachhaltige Wege** zur Wohlfahrtssteigerung aussehen können



– und ermöglicht damit eine **bessere Ausrichtung** der Politik




Was unterscheidet BIP und RWI?

BIP (Bruttoinlandsprodukt) = Gesamtwert der in einem Jahr produzierten Waren und Dienstleistungen



BIP misst Wirtschaftsleistung und Produktion



BIP sagt nichts über Zustand der Umwelt, Ressourcenverbrauch, Verteilung von Einkommen und Vermögen usw.

Dies tut der **RWI (Regionaler Wohlfahrtsindex)**

Der RWI misst nicht Wirtschaftsleistung, sondern **Wohlfahrt**

Ökonomie + Ökologie + soziale Gerechtigkeit



Ersetzt der RWI das BIP?

– BIP bleibt **wichtige Kennziffer** für wirtschaftliche Entwicklung



– **RWI ergänzt** diese Betrachtung um **soziale und ökologische Indikatoren**



– **wohlfahrtsstiftende Komponenten:** z.B. Bildung, ehrenamtliche Arbeit, Hausarbeit, Digitalisierung



– **wohlfahrtsmindernde Komponenten:** z.B. Treibhausgasemissionen, Kosten für Ungleichheit, Kosten für Lärm- oder Luftverschmutzung, Kosten durch Verkehrsunfälle



Die 21 Komponenten des NWI/RWI 3.0

	Nr.	Komponente	+/-		Nr.	Komponente	+/-
wohlfahrtsfördernd	K1	Private Konsumausgaben	+	wohlfahrtsmindernd	K12	Defensive Ausgaben zur Abwehr von Umweltschäden	-
	K2	Wert der Hausarbeit	+		K13	Kosten durch Wasserbelastungen	
	K3	Wert der ehrenamtlichen Arbeit	+		K14	Kosten durch Bodenbelastungen	-
	K4	Konsumausgaben des Staates	+		K15	Kosten durch Luftverschmutzung	-
	K5	Wert des Beitrags der Ökosysteme zum Erhalt biologischer Vielfalt	+		K16	Kosten durch Lärmbelastung	-
	K6	Wohlfahrtseffekte der Digitalisierung	+		K17	Kosten durch Naturkatastrophen	-
wohlfahrtsmindernd	K7	Kosten der Ungleichheit	-	K18	Kosten durch Treibhausgase	-	
	K8	Kosten für Fahrten zwischen Wohnung und Arbeitsstätte	-	K19	Kosten der Atomenergienutzung	-	
	K9	Kosten durch Verkehrsunfälle	-	K20	Ersatzkosten durch Verbrauch nicht erneuerbarer Energieträger	-	
	K10	Kosten durch Kriminalität	-	K21	Kosten durch Verlust landwirtschaftlicher Fläche	-	
	K11	Kosten durch Alkohol-, Tabak und Drogenkonsum	-				
				NWI/RWI	Nationaler/Regionaler Wohlfahrtsindex 3.0	=	

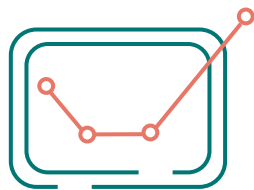
RWI für Hessen - Ergebnisse

— drei Phasen:

1999 bis 2005: **Rückgang des RWI**

2005 bis 2013: **Stagnation**

2013 bis 2019: **Anstieg**



— Umweltkosten gehen seit 2013 zurück

Entkoppelung von Wachstum und Umweltverbrauch



— 2013 bis 2019 steigt der RWI stetig an - und zwar steiler als das BIP

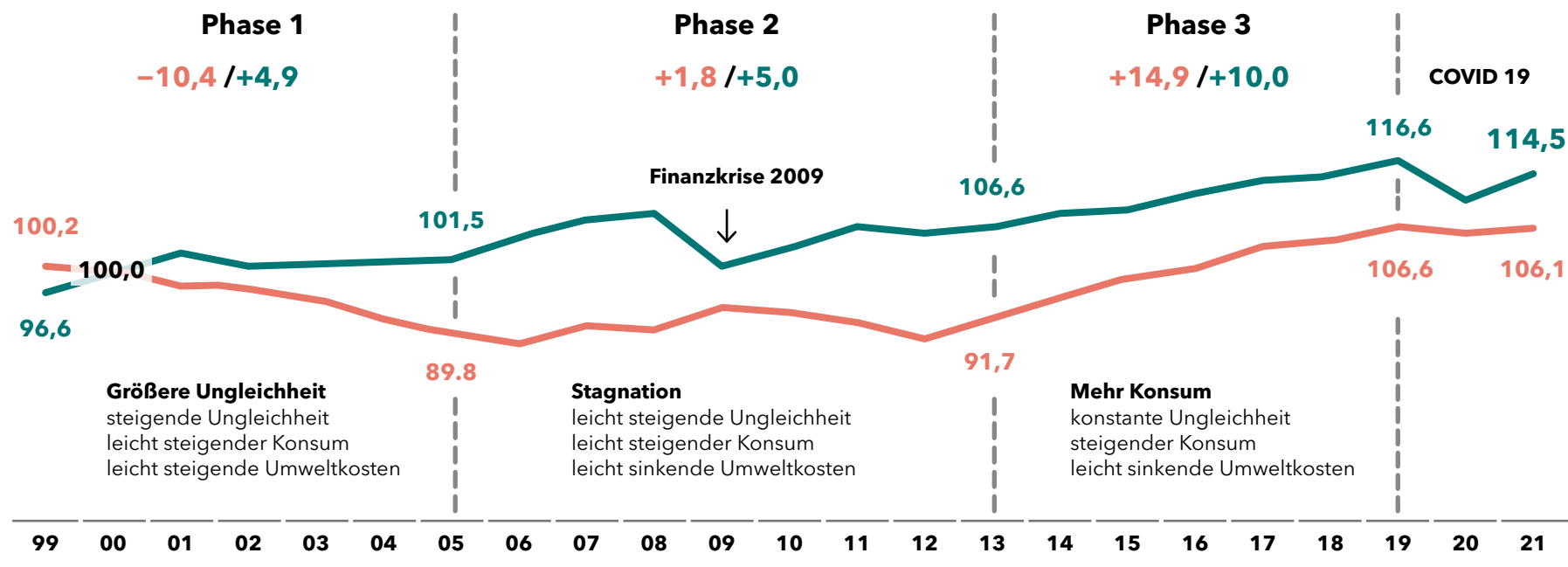


— in der Corona-Pandemie bleibt der RWI konstant - das BIP dagegen bricht ein



RWI Hessen und BIP im Vergleich (1999 - 2021)

(normiert 2000 = 100)



Quelle: Held et al. 2023

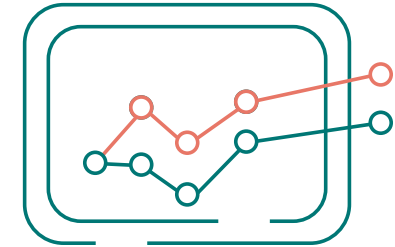
RWI BIP

RWI für Hessen - im Vergleich zum Nationalen Wohlfahrtsindex NWI

— Hessens Wohlfahrt entwickelt sich **seit einem Jahrzehnt positiver als in Deutschland**

Grund 1: Ungleichheit wird nicht mehr größer

Grund 2: Private Konsumausgaben wachsen



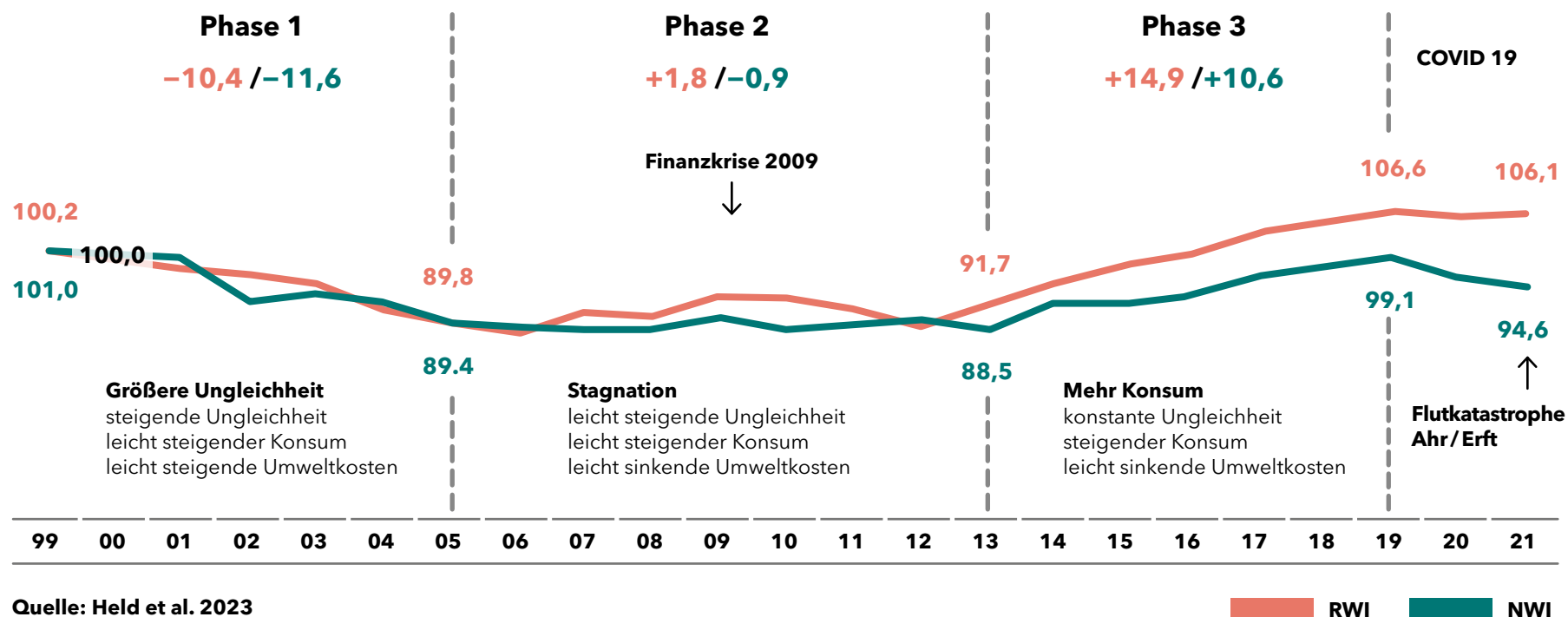
— Auswirkungen der Flutkatastrophen schwächen NWI:

Nichtstun ist teurer als Klimaschutz



RWI Hessen und NWI im Vergleich (1999 - 2021)

(normiert 2000 = 100)

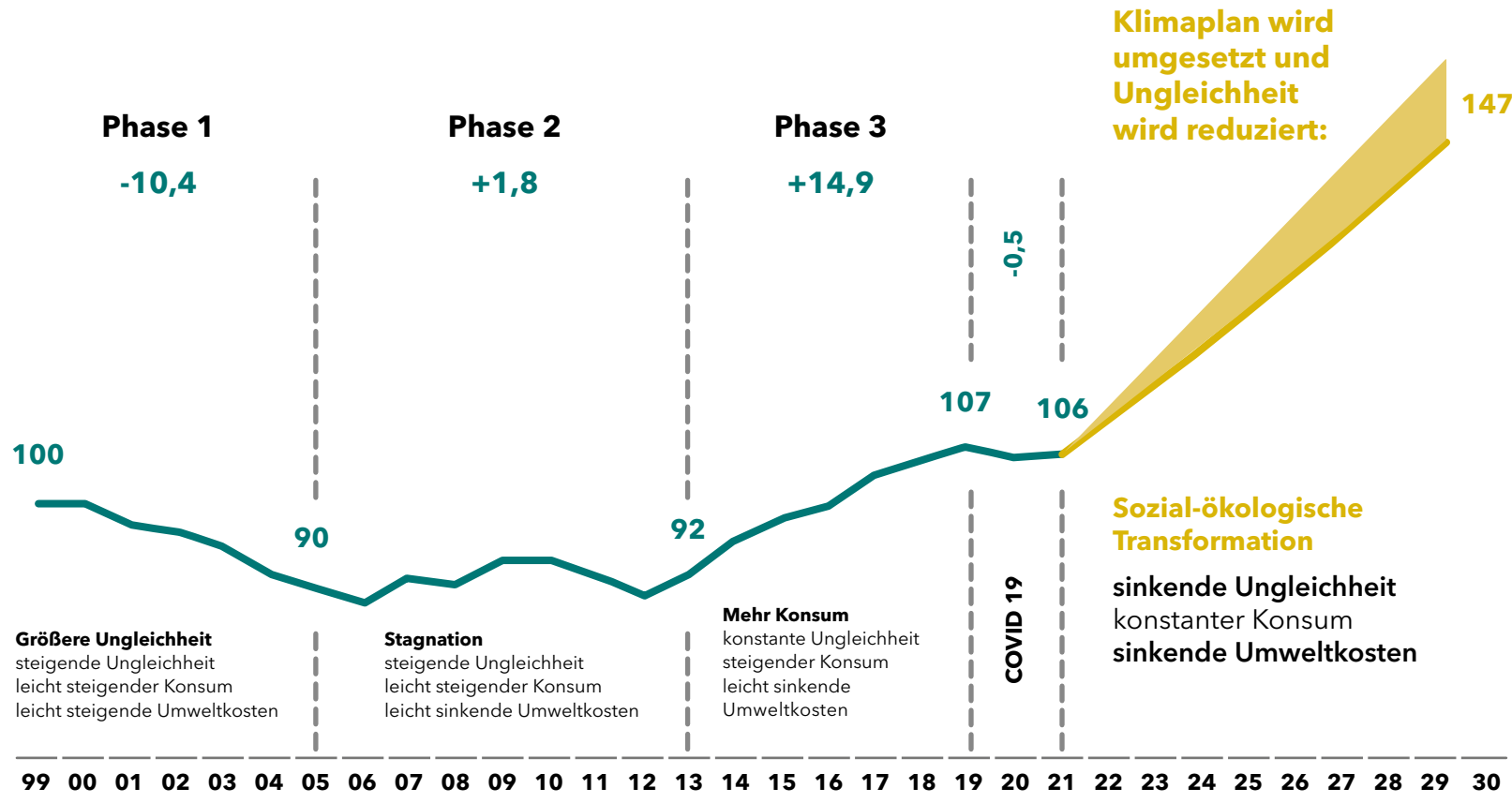


Wohlfahrt in Hessen

- **positive Entwicklung des RWI + bessere Entwicklung** als in ganz Deutschland = **bestätigt Politik der Landesregierung**
- **Herausforderung bleibt:** ökonomischen Wohlstand in Einklang bringen mit ökologischer Vernunft und sozialer Gerechtigkeit
- **Zwei Szenarien:** Wie wirkt sich aus, wenn
 - der Klimaplan Hessen umgesetzt wird
 - Ungleichheit weiter abgebaut wird



Wohlfahrtseffekte einer sozial-ökologischen Transformation



Investitionen heute in Komponenten, die die Wohlfahrt fördern, reduzieren Kosten in der Zukunft

Quelle: Held et al. 2023

Je nachhaltiger wir agieren, desto positiver wirkt es sich auf unsere Lebensbedingungen aus

→ **Regionaler Wohlfahrtsindex**

ist eine wichtige & neue Messgröße, bestätigt unsere Politik der vergangenen Jahre und zeigt auf, wo Handlungsbedarf liegt

→ **Denn unser Ziel ist:**

Jede und jeder soll in Hessen die Möglichkeit haben, ein gutes Leben zu führen.



**Hessisches Ministerium
für Wirtschaft, Energie,
Verkehr und Wohnen**

Referat Presse, Öffentlichkeitsarbeit
Kaiser-Friedrich-Ring 75
65185 Wiesbaden
Telefon 0611 815-2020
presse@wirtschaft.hessen.de

<https://wirtschaft.hessen.de/>

